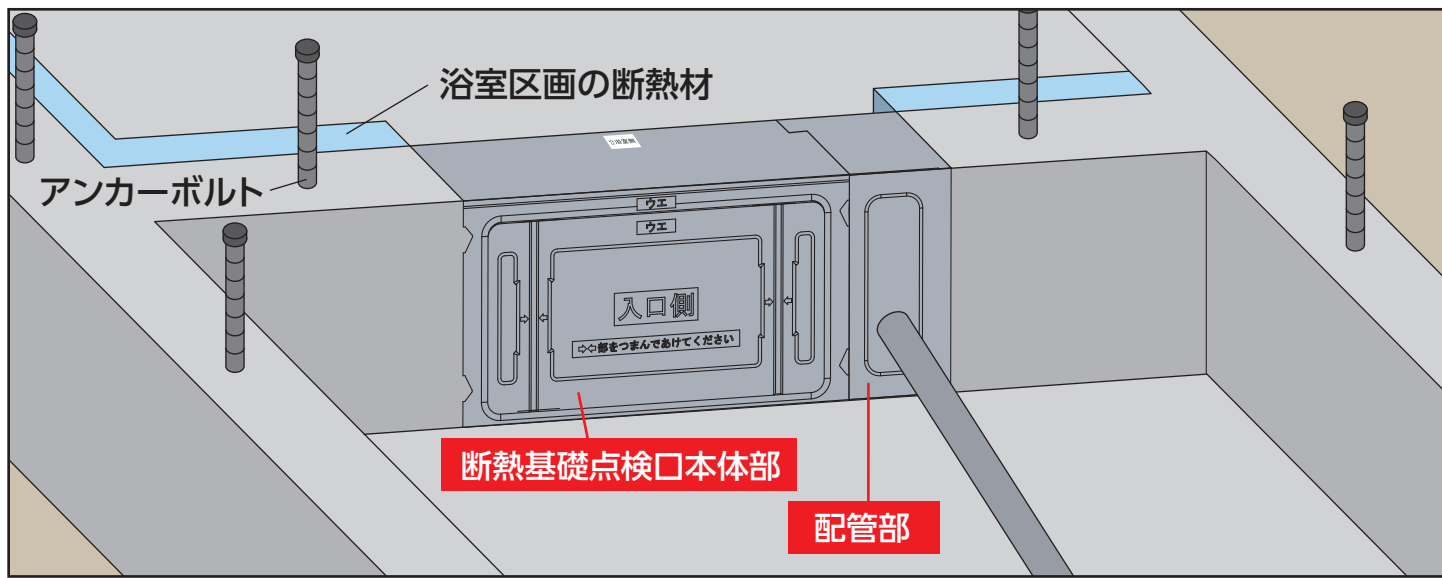


住宅用 断熱基礎点検口

浴室区画に使用する断熱気密の基礎点検口です。

熱貫流率= **0.47** W/(m²·K) 熱抵抗値= **2.1** m²·K/W

基礎幅150mm、土間コンクリート立上げ寸法340~350mm に対応します。



- 1** 自己消火性難燃発泡スチロール(EPS)製です。コンクリート汚れが目立ちにくいグレー色です。



断熱基礎点検口本体部



配管部

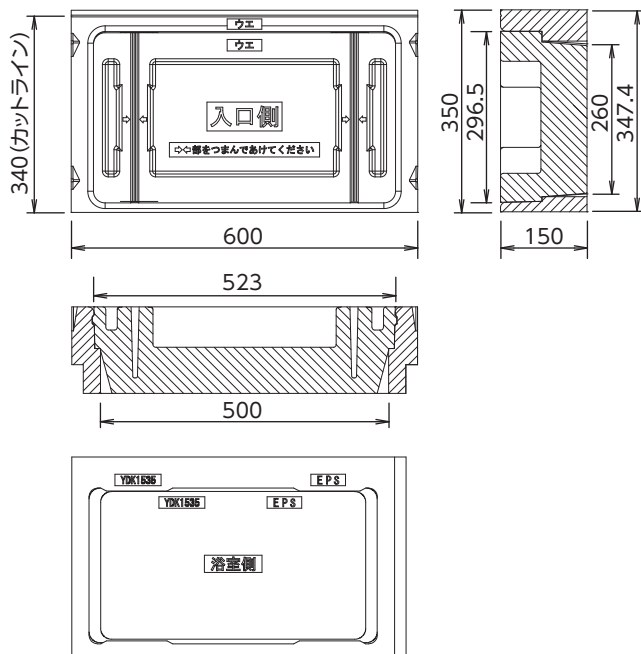
- 2** EPSバネ機構で気密性を確保、開閉しやすいフタ構造です。JIS A 4706(サッシ)気密性 A3等級に該当しています。

- 3** 左右どちら側にも取付可能です。

A 断熱基礎点検口 本体部

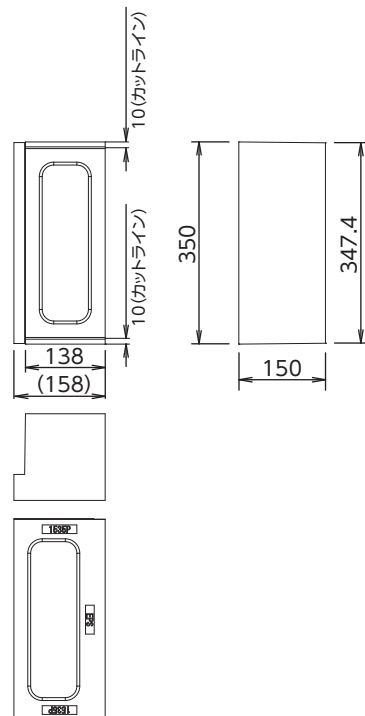
基礎高さ340~350mmに対応します。

単位：mm



品番	YDK1535
色	グレー
材質	発泡ポリスチレン(EPS)
製品寸法	600×350×150mm(設計値)
梱包寸法	612×363×162(H)mm
梱包重量	約1.5Kg
附属品	気密パッキン2本、施工説明書

B 断熱基礎点検口 本体部 + 配管部



品番	YDK1535P
色	グレー
材質	発泡ポリスチレン(EPS)
製品寸法	738×350×150mm(設計値)
梱包寸法	770×363×162(H)mm
梱包重量	約1.7Kg
附属品	気密パッキン2本、施工説明書

※その他のサイズ等、ご不明な点がございましたらお問い合わせください。

- 製品の色は印刷物ですので実際の色と若干異なる場合があります。
- 製品の仕様は改良などのため予告なく変更する場合がありますのでご了承ください。



YPC株式会社

YOSHIKAWA KASEI GROUP

<https://www.ypc-g.com/ypc/>

〒538-0052 大阪市鶴見区横堤5丁目6番34号
TEL.(06)6914-2828 FAX.(06)6914-2838